

## テキストの開きかたについて (Windows)

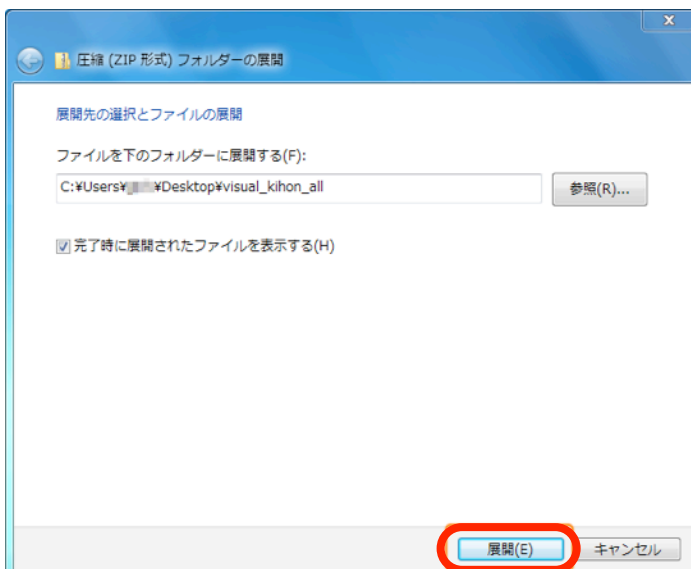
Windows で PDF ファイルを開ける方法を説明します。画面は Windows 7 です。

フォルダ名・ファイル名と内容は、ダウンロードした教材により異なります。ここでは「音読中国語／身近な話題編」のファイルを例に説明します。

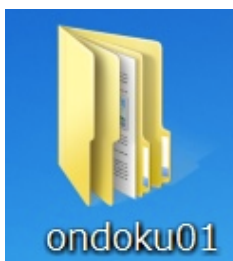
1. ダウンロードした、Zipファイルを右クリックし、「すべて展開」をクリックします。



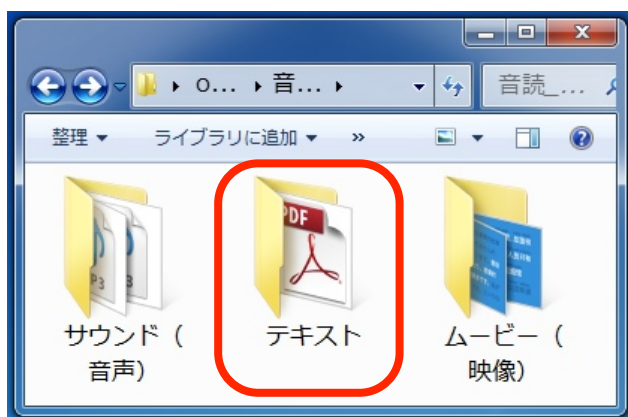
2. 展開する場所を選択し、「展開」をクリックします。



3. 展開されたフォルダが表示されます。



- ダブルクリックしてフォルダを開いていき、PDF ファイルが入ったフォルダ（ここでは「テキスト」）をダブルクリックして開きます。



- PDFファイルが表示（ここでは「音読\_身近な話題編\_テキスト.pdf」）されるので、ダブルクリックします。



- 既定のPDFビューワ（ここでは「Adobe Reader」）が起動し、PDF ファイルが開きます。

